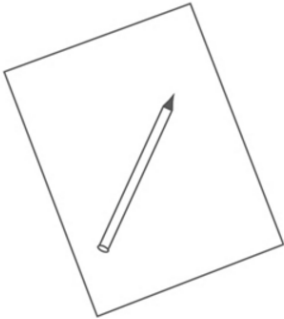
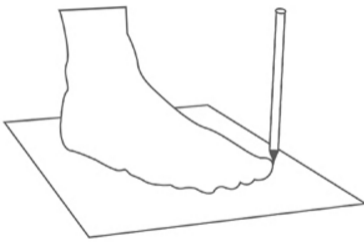


Jak dobrać rozmiar obuwia?



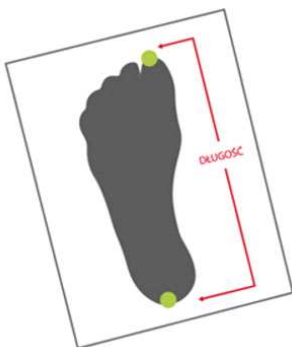
Będziesz potrzebować czystą kartkę papieru, ołówek oraz metr krawiecki.

Dla dokładności pomiarów zalecamy, aby poprosić drugą osobę o pomoc.



Odrysuj stopę w taki sposób, aby ołówek był cały czas w pozycji prostopadłej do papieru. Dla dokładności pomiaru najlepiej było by, aby czynność tę wykonała druga osoba, gdyż każda zmiana pozycji stopy na kartce może zafałszować wynik pomiaru, a w efekcie spowodować niewłaściwy dobór rozmiaru.

Dla dokładności pomiaru najlepiej pozostawać w pozycji stojące.



Zmierz długość odrysowanej stopy przykładając metr od końca pięty do czubka największego palca.

W ten sposób uzyskasz długość stopy.

UWAGA:

Pamiętaj, że długość wkładki wewnętrznej powinna być do około 0,5 cm dłuższa od długości stopy prawidłowo zmierzonej.